

GRUPA KAPITAŁOWA PROJPRZEM S.A.

*SKRÓCONE ŚRÓDROCZNE SKONSOLIDOWANE SPRAWOZDANIE FINANSOWE
ZA I PÓŁROCZE 2012 ROKU – SPORZĄDZONE NA DZIEŃ 30 CZERWCA 2012
ROKU*

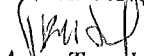
BYDGOSZCZ, 27 SIERPANIA 2012 ROKU

Nazwa grupy kapitałowej:	PROJPRZEM S.A.		
Okres objęty sprawozdaniem finansowym:	I półrocze 2012 roku – na dzień 30.06.2012	Waluta sprawozdawcza:	złoty polski (PLN)
Poziom zaokrąglenia:	wszystkie kwoty wyrażone są w tysiącach złotych polskich (o ile nie wskazano inaczej)		


SKONSOLIDOWANE SPRAWOZDANIE Z SYTUACJI FINANSOWEJ NA DZIEŃ 30.06.2012 ROKU			
Aktywa	na dzień		
	30.06.2012	31.12.2011	30.06.2011
AKTYWA TRWAŁE	52 975	55 617	58 416
Rzeczowe aktywa trwałe	41 370	42 883	44 493
Wartości niematerialne	76	120	153
Nieruchomości inwestycyjne	6 816	6 816	6 816
Długoterminowe aktywa finansowe dostępne do sprzedaży	42	47	54
Rozliczenia międzyokresowe	61	50	62
Aktywa z tytułu odroczonego podatku dochodowego	4 610	5 701	6 838
AKTYWA OBROTOWE	87 958	86 521	77 183
Zapasy	34 850	34 770	37 768
Należności z tytułu dostaw i usług	41 301	45 013	30 573
Należności z tytułu bieżącego podatku dochodowego	-	-	-
Pozostałe należności krótkoterminowe	2 287	1 188	2 473
Krótkoterminowe aktywa finansowe przeznaczone do obrotu	57	-	-
Rozliczenia międzyokresowe	908	278	703
Środki pieniężne	8 555	5 272	5 666
AKTYWA PRZEZNACZONE DO SPRZEDAŻY	-	759	565
AKTYWA RAZEM	140 933	142 897	136 164
Pasywa			
	na dzień		
	30.06.2012	31.12.2011	30.06.2011
KAPITAŁ WŁASNY	104 018	101 907	99 605
Kapitał własny przypadający akcjonariuszom/udziałowcom jednostki dominującej	104 018	101 907	99 597
Kapitał podstawowy	6 024	6 024	6 024
Kapitał zapasowy ze sprzedaży akcji własnych powyżej ich wartości nominalnej	52 991	52 991	52 990
Pozostały kapitał zapasowy	4 439	5 939	5 939
Akcje/udziały własne	-	-	-
Kapitały rezerwowe	43 068	41 570	41 578
Różnice kursowe z konsolidacji	(25)	24	(89)
Wynik finansowy roku obrotowego	2 162	1 063	(1 141)
Zyski zatrzymane	(4 641)	(5 704)	(5 704)
Udziały mniejszości	-	-	8
ZOBOWIĄZANIA	36 915	40 990	36 559
Zobowiązania długoterminowe	3 000	3 332	4 517
Długoterminowe zobowiązania finansowe z tytułu leasingu finansowego	247	193	298
Długoterminowe zobowiązania z tytułu świadczeń pracowniczych	1 039	1 036	1 059
Rezerwa z tytułu odroczonego podatku dochodowego	1 714	2 103	3 160
Zobowiązania krótkoterminowe	33 915	37 658	32 042
Krótkoterminowe kredyty i pożyczki	9 847	2 401	3 883
Krótkoterminowe zobowiązania finansowe z tytułu leasingu finansowego	252	275	110
Zobowiązania finansowe przeznaczone do obrotu	-	-	26
Zobowiązania z tytułu dostaw i usług	15 705	23 794	16 482
Zobowiązania z tytułu bieżącego podatku dochodowego	-	10	-
Pozostałe zobowiązania krótkoterminowe	5 397	9 617	9 509
Krótkoterminowe zobowiązania z tytułu świadczeń pracowniczych	1 518	1 155	1 373
Rezerwy krótkoterminowe	1 046	148	99
Rozliczenia międzyokresowe bierne	150	258	560
PASYWA RAZEM	140 933	142 897	136 164

Bydgoszcz, dnia 27 sierpnia 2012 roku

Główna Księgowa



..... Anna Trzaskalska

Osoba, której powierzono
prowadzenie ksiąg
rachunkowych


.....

Anna Zarzycka-Rzepecka

Wiceprezes Zarządu ds.
finansów i administracji


.....


Piotr Babst

Prezes Zarządu

Nazwa grupy kapitałowej:	PROJPRZEM S.A.		
Okres objęty sprawozdaniem finansowym:	I półrocze 2012 roku – na dzień 30.06.2012	Waluta sprawozdawcza:	złoty polski (PLN)
Poziom zaokrągleń:	wszystkie kwoty wyrażone są w tysiącach złotych polskich (o ile nie wskazano inaczej)		


SKONSOLIDOWANE SPRAWOZDANIE Z CAŁKOWITYCH DOCHODÓW ZA OKRES OD 01.01 DO 30.06.2012 ROKU		
Wariant kalkulacyjny	za okres	za okres
	od 01.01.2012 do 30.06.2012	od 01.01.2011 do 30.06.2011
Działalność kontynuowana		
Przychody ze sprzedaży	67 769	74 240
Przychody ze sprzedaży produktów	66 004	74 044
Przychody ze sprzedaży towarów i materiałów	1 765	196
Koszt własny sprzedaży (koszt sprzedanych produktów, usług, towarów i materiałów)	50 390	59 673
Koszt wytworzenia sprzedanych produktów	49 085	59 558
Koszt sprzedanych towarów i materiałów	1 305	115
Zysk (strata) brutto ze sprzedaży	17 379	14 567
Koszty sprzedaży	4 834	4 439
Koszty ogólnego zarządu	10 295	11 575
Zysk (strata) ze sprzedaży	2 250	(1 447)
Pozostałe przychody operacyjne	2 640	996
Pozostałe koszty operacyjne	1 315	948
Zysk (strata) na działalności operacyjnej	3 575	(1 399)
Przychody (koszty) finansowe	(710)	55
Pozostałe zyski (straty) z inwestycji	-	-
Zysk (strata) przed opodatkowaniem	2 865	(1 344)
Podatek dochodowy	703	(203)
część bieżąca	-	-
część odroczone	703	(203)
Zysk (strata) netto z działalności kontynuowanej	2 162	(1 141)
Strata netto z działalności zaniechanej	-	-
ZYSK (STRATA) NETTO	2 162	(1 141)
Inne całkowite dochody		
Zyski (straty) z tytułu aktualizacji wyceny:	-	-
- inwestycji w nieruchomości	-	-
Inwestycje dostępne do sprzedaży:	(2)	(3)
- zyski (straty) z tytułu wyceny długoterminowych aktywów finansowych dostępnych do sprzedaży	(2)	(3)
Zysk z tytułu sprzedaży akcji własnych	-	-
Instrumenty zabezpieczające przepływy środków pieniężnych	-	-
Różnice kursowe z wyceny jednostek działających za granicą	(49)	5
Podatek dochodowy dotyczący innych całkowitych dochodów	-	-
Inne całkowite dochody	(51)	2
CAŁKOWITY DOCHÓD ZA OKRES	2 111	(1 139)
Zysk (strata) netto, z tego przypadający:	2 162	(1 141)
- akcjonariuszom podmiotu dominującego	2 162	(1 141)
- akcjonariuszom mniejszościowym	-	-
Łączne całkowite dochody, z tego przypadające:	2 111	(1 139)
- akcjonariuszom podmiotu dominującego	2 111	(1 139)
- akcjonariuszom mniejszościowym	-	-
Zysk (strata) netto na jedną akcję zwykłą:	PLN / akcję	PLN / akcję
z działalności kontynuowanej		
- podstawowy	0,36	(0,19)
- rozwodniony	0,36	(0,19)
z działalności kontynuowanej i zaniechanej		
- podstawowy	0,36	(0,19)
- rozwodniony	0,36	(0,19)

Bydgoszcz, dnia 27 sierpnia 2012 roku

..... Główna Księgowa

 Anna Trzaskalska
 Osoba, której powierzono
 prowadzenie ksiąg
 rachunkowych

.....

 Anna Zarzycka-Rzepecka
 Wiceprezes Zarządu ds.
 finansów i administracji


.....

 Piotr Babst
 Prezes Zarządu

Nazwa grupy kapitałowej:	PROJPRZEM S.A.		
Okres objęty sprawozdaniem finansowym:	I półrocze 2012 roku – na dzień 30.06.2012	Waluta sprawozdawcza:	złoty polski (PLN)
Poziom zaokrąglenia:	wszystkie kwoty wyrażone są w tysiącach złotych polskich (o ile nie wskazano inaczej)		

SKONSOLIDOWANE SPRAWOZDANIE Z PRZEPŁYWÓW PIENIĘŻNYCH ZA OKRES OD 01.01 DO 30.06.2012 ROKU		
Metoda pośrednia	za okres	
	od 01.01.2012 do 30.06.2012	od 01.01.2011 do 30.06.2011
Przepływy środków pieniężnych z działalności operacyjnej		
Zysk przed opodatkowaniem	2 865	(1 344)
Korekty:	(436)	1 223
Amortyzacja wartości niematerialnych	50	53
Amortyzacja środków trwałych	1 488	1 545
(Zysk) strata na działalności inwestycyjnej, w tym na sprzedaży rzeczowych aktywów trwałych	(2 193)	(462)
(Zysk) strata z tytułu różnic kursowych	66	(11)
Koszty odsetek	265	149
Otrzymane odsetki	(112)	(51)
Środki pieniężne z działalności operacyjnej przed uwzględnieniem zmian w kapitale obrotowym	2 429	(121)
Zmiana stanu zapasów	(81)	3 245
Zmiana stanu należności	2 612	(618)
Zmiana stanu zobowiązań	(12 288)	(6 788)
Zmiana stanu rezerw	1 264	(7)
Inne korekty, w tym z tytułu rozliczeń międzyokresowych	(609)	(575)
Środki pieniężne wygenerowane w toku działalności operacyjnej	(6 673)	(4 864)
Zapłacony podatek dochodowy	-	79
Środki pieniężne netto z działalności operacyjnej	(6 673)	(4 785)
Przepływy środków pieniężnych z działalności inwestycyjnej		
Wydatki na nabycie wartości niematerialnych	(5)	-
Wydatki na nabycie rzeczowych aktywów trwałych	(398)	(298)
Wpływy ze sprzedaży rzeczowych aktywów trwałych	3 462	61
Wpływy ze sprzedaży aktywów finansowych przeznaczonych do obrotu		325
Wydatki z tytułu zapłaty zobowiązań finansowych przeznaczonych do obrotu		-
Otrzymane odsetki		51
Środki pieniężne netto wykorzystane w działalności inwestycyjnej	3 059	139
Przepływy środków pieniężnych z działalności finansowej		
Wpływy z tytułu zaciągnięcia kredytów i pożyczek	7 238	42
Splaty kredytów i pożyczek		-
Splata zobowiązań z tytułu leasingu finansowego	(117)	(63)
Odsetki zapłacone	(153)	(149)
Środki pieniężne netto z działalności finansowej	6 968	(170)
Zwiększenie (zmniejszenie) netto stanu środków pieniężnych i ekwiwalentów środków pieniężnych	3 354	(4 816)
Środki pieniężne i ich ekwiwalenty na początek okresu	5 272	10 488
Zmiana stanu środków pieniężnych i ich ekwiwalentów z tytułu różnic kursowych	(71)	11
Środki pieniężne i ich ekwiwalenty na koniec okresu	8 555	5 672

Bydgoszcz, dnia 27 sierpnia 2012 roku


Główna Księgowa


.....
Anna Trzaskalska

Osoba, której powierzono
prowadzenie ksiąg
rachunkowych


.....
Anna Zarzycka-Rzepecka

Wiceprezes Zarządu ds.
finansów i administracji


.....
Piotr Babst

Prezes Zarządu

Nazwa grupy kapitałowej: PROJPRZEM S.A.	
Okres objęty sprawozdaniem finansowym:	I półrocze 2012 roku – na dzień 30.06.2012
Waluta sprawozdawcza:	złoty polski (PLN)
Pozom: zaokrąglan:	wszystkie kwoty wyrażone są w tysiącach złotych polskich (o ile nie wskazano inaczej)

SKONSOLIDOWANE SPRAWOZDANIE ZE ZMIAN W KAPITALE WŁASNYM ZA OKRES OD 01.01 DO 30.06.2012 ROKU

Wyszczególnienie	Kapitał przypadający na udziałowców jednostki dominującej							Udziały mniejszości	Kapitał własny razem
	Kapitał podstawowy	Kapitał zapasowy	Pozostałe kapitały rezerwowe	Różnice kursowe z konsolidacji	Wynik finansowy netto roku obrotowego	Niepodzielony wynik finansowy	Razem		
Saldo na dzień 01.01.2012 roku	6 024	58 930	41 570	24		-4 641	101 907	101 907	
Zmiany zasad (polityki) rachunkowości									
Saldo po zmianach	6 024	58 930	41 570	24		-4 641	101 907	101 907	
Całkowite dochody za okres, w tym przypadające:									
- akcjonariuszom podmiotu dominującego			-2		2 162		2 161	2 161	
Suma zysków i strat ujętych w okresie od 01.01 do 30.06.2012 roku	0	-1 500	1 500	-49	0	0	-49	-49	
Podział wyniku finansowego									
Podwyższenie kapitału jednostki zależnej			1 500				0	0	
Przeniesienie kapitału zapasowego na kapitał rezerwowy							0	0	
Wypłata dywidendy							0	0	
Zbycie środków trwałych							0	0	
Powiększenie wartości agio o skorygowany podatek naliczony od towarów i usług							0	0	
Różnice kursowe z wyceny jednostek zagranicznych				-49			-49	-49	
Saldo na dzień 30.06.2012 roku	6 024	57 430	43 068	-25	2 162	-4 641	104 018	104 018	
Saldo na dzień 01.01.2011 roku	6 024	67 774	41 581	(94)		(14 549)	100 736	100 744	
Zmiany zasad (polityki) rachunkowości									
Saldo po zmianach	6 024	67 774	41 581	(94)		(14 549)	100 736	100 744	
Całkowite dochody za okres, w tym przypadające:									
- akcjonariuszom podmiotu dominującego			(15)	118	1 063		1 166	1 166	
Suma zysków i strat ujętych w okresie od 01.01 do 31.12.2011 roku		(8 844)	4	118	1 063		1 166	1 166	
Podział wyniku finansowego									
Inne		1	4				5	(3)	
Saldo na dzień 31.12.2011 roku	6 024	58 930	41 570	24	1 063	(5 704)	101 907	101 907	
Saldo na dzień 01.01.2011 roku	6 024	67 774	41 581	(94)		(14 549)	100 736	100 744	
Zmiany zasad (polityki) rachunkowości									
Saldo po zmianach	6 024	67 774	41 581	(94)		(14 549)	100 736	100 744	
Całkowite dochody za okres, w tym przypadające:									
- akcjonariuszom podmiotu dominującego			(3)	5	(1 141)		(1 139)	(1 139)	
Suma zysków i strat ujętych w okresie od 01.01 do 30.06.2011 roku		(8 845)	4	5	(1 141)		(1 139)	(1 139)	
Saldo na dzień 30.06.2011 roku	6 024	58 929	41 578	(89)	(1 141)	(5 704)	99 597	99 605	

Bydgoszcz, dnia 27 sierpnia 2012 roku

Główna Księgowa


Anna Trzaskalska

Osoba, której powierzono prowadzenie ksiąg rachunkowych

Anna Zarzycka-Rzepecka

Wiceprezes Zarządu ds. finansów i administracji


Piotr Babst

Prezes Zarządu

Nazwa grupy kapitałowej:	PROJPRZEM S.A.		
Okres objęty sprawozdaniem finansowym:	I półrocze 2012 roku – na dzień 30.06.2012	Waluta sprawozdawcza:	złoty polski (PLN)
Poziom zaokrąglenia:	wszystkie kwoty wyrażone są w tysiącach złotych polskich (o ile nie wskazano inaczej)		

1. Grupa Kapitałowa PROJPRZEM S.A.

Na dzień 30 czerwca 2012 roku Grupa Kapitałowa PROJPRZEM S.A. składała się z następujących podmiotów:

- PROJPRZEM S.A. – Jednostki Dominującej

oraz jednostek zależnych bezpośrednio od PROJPRZEM S.A.:

- Lubuskiego Przedsiębiorstwa Budownictwa Przemysłowego PROJPRZEM Sp. z o.o. z siedzibą w Nowej Soli, w której kapitale zakładowym PROJPRZEM S.A. posiadała 1.704 udziały o wartości 5.000 zł każdy, co stanowiło 100% kapitału zakładowego i dawało 100% głosów na Zgromadzeniu Wspólników - kapitał zakładowy Spółki wynosił 8.520 tys. zł; Spółka prowadzi działalność w zakresie budownictwa przemysłowego,
- PROMStahl GmbH z siedzibą w Gehrden k. Hannoveru na terenie Republiki Federalnej Niemiec, w której PROJPRZEM S.A. objęła 100 % udziałów w kapitale zakładowym o wartości 550 tys. euro; Spółka zajmuje się sprzedażą wyrobów techniki przeładunkowej, produkowanych przez PROJPRZEM S.A., na terenie Niemiec i innych krajów Europy,
- PROMStahl Polska Sp. z o.o. z siedzibą w Karpiniu k. Warszawy, w której kapitale zakładowym PROJPRZEM S.A. posiadał 10.000 udziałów o wartości 100 zł każdy, co stanowiło 100% kapitału zakładowego i dawało 100% głosów na Zgromadzeniu Wspólników – kapitał zakładowy Spółki wynosił 1.000 tys. zł; Spółka prowadzi sprzedaż wyrobów techniki przeładunkowej, produkowanych przez PROJPRZEM S.A., na terenie Polski i innych krajów Europy Środkowo-Wschodniej,
- PROJPRZEM DOM Sp. z o.o. z siedzibą w Bydgoszczy, w której kapitale zakładowym PROJPRZEM S.A. posiadała 10.000 udziałów o wartości 100 zł każdy, co stanowiło 100% kapitału zakładowego i dawało 100% głosów na Zgromadzeniu Wspólników – kapitał zakładowy Spółki wynosił 1.000 tys. zł; Spółka prowadzi działalność deweloperską; na sfinansowanie części programu deweloperskiego zostały wniesione przez PROJPRZEM S.A. dopłaty do kapitału Spółki w wysokości 4.500 tys. zł,

Wszystkie wymienione jednostki podlegają konsolidacji metodą pełną.

W dniu 25 stycznia 2012 Sąd Rejonowy w Bydgoszczy XIII Wydział Gospodarczy Krajowego Rejestru Sądowego wydał postanowienie o wykreśleniu z rejestru przedsiębiorców spółki pośrednio zależnej od Projprzem SA - PROJPRZEM BUD Sp. z o.o. w likwidacji.

W okresie od 1 stycznia do 30 czerwca 2012 roku oprócz zakończenia procesu likwidacji PROJPRZEM BUD Sp. z o.o. i wykreśleniu jej z rejestru przedsiębiorców nie nastąpiły inne zmiany w strukturze Grupy Kapitałowej PROJPRZEM S.A. oraz nie miały miejsca zmiany wartości kapitałów podstawowych jednostek wchodzących w skład Grupy.

W dniu 17 kwietnia 2012 roku Zarząd Projprzem S.A. podjął decyzję o zaprzestaniu kontynuowania działalności deweloperskiej przez spółki należące do Grupy Kapitałowej oraz o podjęciu działań zmierzających do sprzedaży aktywów z tą działalnością związanych. Decyzja ta została pozytywnie zaopiniowana przez Radę Nadzorczą Spółki uchwałą z dnia 18 kwietnia bieżącego roku. W dniu 26 lipca 2012 roku Projprzem S.A. nabyła przedsiębiorstwo Spółki zależnej Projprzem Dom Sp. z o.o. za kwotę 4.458 tys. zł. Jednocześnie z dniem 1 sierpnia 2012 roku został rozpoczęty proces likwidacji Projprzem Dom Sp. z o.o.

2. Metoda konsolidacji

Sprawozdanie finansowe PROJPRZEM S.A. podlega konsolidacji metodą pełną ze sprawozdaniami Lubuskiego Przedsiębiorstwa Budownictwa Przemysłowego PROJPRZEM Sp. z o.o., PROMStahl GmbH, PROMStahl Polska Sp. z o.o., PROJPRZEM DOM Sp. z o.o. .

3. Zatwierdzenie sprawozdania finansowego

Niniejsze skrócone śródroczne skonsolidowane sprawozdanie finansowe Grupy Kapitałowej PROJPRZEM S.A. za I półrocze 2012 roku, sporządzone na dzień 30 czerwca 2012 roku, zostało zatwierdzone do publikacji przez Zarząd PROJPRZEM S.A. w dniu 27 sierpnia 2012 roku.

Nazwa grupy kapitałowej:	PROJPRZEM S.A.		
Okres objęty sprawozdaniem finansowym:	I półrocze 2012 roku – na dzień 30.06.2012	Waluta sprawozdawcza:	złoty polski (PLN)
Pozjom zaokrągleń:	wszystkie kwoty wyrażone są w tysiącach złotych polskich (o ile nie wskazano inaczej)		

4. Oświadczenie o zgodności oraz format sprawozdania finansowego

Oświadczenie o zgodności

Niniejsze skrócone śródroczne skonsolidowane sprawozdanie finansowe zostało sporządzone zgodnie z przyjętym przez Unię Europejską Międzynarodowym Standardem Sprawozdawczości Finansowej nr 34 – Śródroczna sprawozdawczość finansowa.

Zaprezentowane skonsolidowane dane finansowe za I półrocze 2012 roku oraz dane porównywalne jako śródroczne skrócone skonsolidowane sprawozdanie finansowe nie podlegało badaniu przez biegłego rewidenta, zostało natomiast – zgodnie z obowiązującymi przepisami prawa – poddane półrocznemu przeglądowi przez biegłego rewidenta.

Format sprawozdania finansowego

Niniejsze śródroczne skrócone skonsolidowane sprawozdanie finansowe zostało sporządzone w tysiącach polskich złotych („PLN”).

5. Stosowane zasady rachunkowości

Sporządzając niniejsze skrócone śródroczne sprawozdanie finansowe zastosowano takie same zasady (politykę) rachunkowości i metody obliczeniowe, co w ostatnim skonsolidowanym sprawozdaniu finansowym Grupy Kapitałowej PROJPRZEM S.A. za rok zakończony 31 grudnia 2011 roku. Zmiany w MSSF, które obowiązują dla sprawozdań finansowych rozpoczynających się 1 stycznia 2011 roku, nie mają wpływu na sprawozdanie finansowe Grupy Kapitałowej PROJPRZEM S.A.

6. Opis zmian istotnych szacunków

W I półroczu 2012 roku:

- rozwiązano odpis aktualizujący wartość należności w kwocie 3 tys. zł,
- utworzono odpis aktualizujący wartość zapasów w kwocie 1 042 tys. zł,
- rozwiązano rezerwę na odroczony podatek dochodowy w kwocie 389 tys. zł,
- rozwiązano aktywa na odroczony podatek dochodowy w kwocie 1 091 tys. zł.

7. Ocena potrzeby przeprowadzenia testu na utratę wartości aktywów – ryzyka i zagrożenia występujące w Grupie.

Zgodnie z ogólnymi zasadami rachunkowości, składniki aktywów wycenia się z zachowaniem zasady ostrożności. W szczególności należy w tym celu uwzględnić zmniejszenia wartości użytkowej lub handlowej składników aktywów. Ustalenie, czy mogła nastąpić utrata wartości danego składnika aktywów, dokonuje się na podstawie testu na utratę wartości tego składnika. Utrata wartości zachodzi wtedy, gdy istnieje duże prawdopodobieństwo, że kontrolowany przez jednostkę składnik aktywów nie przyniesie w przyszłości w znaczącej części lub w całości przewidywanych korzyści ekonomicznych. Powstanie utraty wartości aktywów uzasadnia dokonanie odpisu aktualizującego doprowadzającego wartość składnika aktywów do ceny sprzedaży netto, a w przypadku jej braku – do ustalonej w inny sposób wartości godziwej. Międzynarodowy Standard Rachunkowości nr 36 *Utrata wartości aktywów* wymienia jako pomocne w sprawdzeniu konieczności przeprowadzenia testu badanie okoliczności ustalanych na podstawie zewnętrznych i wewnętrznych źródeł informacji.

W przypadku Grupy Kapitałowej PROJPRZEM S.A. do przesłanek, które mogą wskazywać na wystąpienie czynników mogących powodować ryzyko utraty wartości, są m.in.:

Nazwa grupy kapitałowej:	PROJPRZEM S.A.		
Okres objęty sprawozdaniem finansowym:	I półrocze 2012 roku – na dzień 30.06.2012	Waluta sprawozdawcza:	złoty polski (PLN)
Pozjom zaokrąglenia:	wszystkie kwoty wyrażone są w tysiącach złotych polskich (o ile nie wskazano inaczej)		

- kryzys na rynkach finansowych, ogólna sytuacja gospodarcza w kraju i Europie, w tym w głównej mierze sytuacja na rynku dóbr inwestycyjnych,
- zmienność kursu euro w obrocie gospodarczym,
- kapitalizacja rynkowa poniżej wartości aktywów netto (wartość bilansowa aktywów netto na dzień 30.06.2012 r. wynosiła 104.018 tys. zł, kapitalizacja rynkowa – 37.409 tys. zł, obliczona jako iloczyn ilości akcji 6.024.000 sztuk i ceny rynkowej akcji Emitenta w wysokości 6,21 zł jako kursu zamknięcia na GPW w dniu 29.06.2012 r.).

8. Transakcje pomiędzy podmiotami powiązаныmi

Grupa Kapitałowa PROJPRZEM S.A. nie posiada podmiotów powiązanych. Wszelkie transakcje pomiędzy jednostkami Grupy zostały wyeliminowane tak, aby skonsolidowane sprawozdanie finansowe było sporządzone jak sprawozdanie pojedynczej jednostki gospodarczej.

9. Koszty rodzajowe

	<u>01.01-30.06.2012</u>	<u>01.01-30.06.2011</u>
a) amortyzacja	1 538	1 598
b) zużycie materiałów i energii	28 203	31 737
c) usługi obce	18 393	21 027
d) podatki i opłaty	808	915
e) wynagrodzenia	11 831	13 179
f) ubezpieczenia społeczne i inne świadczenia	2 929	3 157
g) pozostałe koszty rodzajowe	<u>3 474</u>	<u>2 865</u>
	67 176	74 478
Zmiana stanu zapasów, produktów i rozliczeń międzyokresowych	-2 943	+ 1 304
Koszt wytworzenia produktów na własne potrzeby jednostki (wielkość ujemna)	-19	-210
Koszty sprzedaży (wielkość ujemna)	-4 835	-4 439
Koszty ogólnego zarządu (wielkość ujemna)	-10 295	-11 575
Koszt wytworzenia sprzedanych produktów	49 085	59 558

10. Należności i zobowiązania warunkowe

	<u>30 czerwca</u> <u>2012</u>	<u>31 grudnia</u> <u>2011</u>
Należności warunkowe z tytułu otrzymanych gwarancji i poręczeń	802	792
Zobowiązania warunkowe z tytułu udzielonych gwarancji i poręczeń	8 637	8 136
Pozycje pozabilansowe, razem	<u>9 439</u>	<u>8 928</u>

Na koniec I półrocza 2012 roku względem końca 2011 roku zwiększyła się kwota należności warunkowych Grupy Kapitałowej PROJPRZEM S.A. z tytułu otrzymanych gwarancji i poręczeń o 10 tys. zł. Kwota zobowiązań warunkowych wzrosła w stosunku do stanu na dzień bilansowy o 501 tys. zł.

11. Segmenty operacyjne

Grupa Kapitałowa PROJPRZEM S.A. działa w branży budowlanej. Podstawowym kryterium podziału na segmenty ze względu na przydział zasobów i oceniane wyniki finansowe jest *rodzaj produktów i usług*. Zarząd Jednostki Dominującej dokonuje przeglądu wyników następujących segmentów operacyjnych:

Nazwa grupy kapitałowej:	PROJPRZEM S.A.		
Okres objęty sprawozdaniem finansowym:	I półrocze 2012 roku – na dzień 30.06.2012	Waluta sprawozdawcza:	złoty polski (PLN)
Poziom zaokrąglenia:	wszystkie kwoty wyrażone są w tysiącach złotych polskich (o ile nie wskazano inaczej)		

- systemów przeładunkowych,
- konstrukcji stalowych,
- budownictwa przemysłowego,
- działalności deweloperskiej.

SEGMENTY OPERACYJNE - DANE ZA OKRES OD 01.01 DO 30.06.2012 ROKU							
Wyszczególnienie	Segmenty sprawozdawcze				Wszystkie pozostałe segmenty	Niealokowane	Razem
	Budownictwo przemysłowe	Konstrukcje stalowe	Systemy przeładunkowe	Działalność deweloperska			
<i>Wyniki finansowe segmentów operacyjnych za okres od 01.01 do 30.06.2012 roku</i>							
Przychody ogółem	16 137	22 501	27 754	700	677	-	67 769
Sprzedaż na zewnątrz	16 137	22 501	27 754	700	677	-	67 769
Sprzedaż międzysegmentami							-
Wynik segmentu /zysk brutto ze sprzedaży*	1 385	6 148	9 581	(73)	338		17 379
<i>Pozostałe informacje dotyczące segmentów operacyjnych za okres od 01.01 do 30.06.2012 roku</i>							
Skonsolidowane aktywa ogółem	26 033	28 160	46 043	17 569	618	-	140 933
Aktywa segmentu	26 033	28 160	46 043	17 569	618		116 413
Niealokowane aktywa						24 520	24 520
Przychody w podziale geograficznym	16 137	22 501	27 754	700	677	-	67 769
Sprzedaż krajowa	16 137	1 611	6 437	700	677	-	26 562
Sprzedaż zagraniczna		20 890	21 317			-	42 207

<i>Wyniki finansowe segmentów operacyjnych za okres od 01.01 do 30.06.2011 roku</i>							
Przychody ogółem	21 585	20 860	25 671	5 288	836	-	74 240
Sprzedaż na zewnątrz	21 585	20 860	25 671	5 288	836		74 240
Sprzedaż międzysegmentami							-
Wynik segmentu /zysk brutto ze sprzedaży*	1 313	4 969	7 772	74	439		14 667
<i>Pozostałe informacje dotyczące segmentów operacyjnych za okres od 01.01 do 30.06.2011 roku</i>							
Skonsolidowane aktywa ogółem	16 365	28 410	37 333	21 047	3 564	-	136 164
Aktywa segmentu	16 365	28 410	37 333	21 047	3 564		106 719
Niealokowane aktywa						29 445	29 445
Przychody w podziale geograficznym	21 585	20 860	25 671	5 288	836	-	74 240
Sprzedaż krajowa	21 585	63	3 961	5 288	836		31 733
Sprzedaż zagraniczna		20 797	21 710				42 507

*Wynik segmentu obejmuje zysk obliczony jako różnica pomiędzy przychodami ze sprzedaży produktów (towarów i materiałów) a kosztami ich wytworzenia (ceną nabycia).

12. Inne informacje

a) Zasady przeliczenia na EURO wybranych danych finansowych

- pozycje aktywów i pasywów bilansu na dzień 30.06.2012 r. wykazane na stronie tytułowej raportu półrocznego zostały przeliczone na EURO według tabeli kursów NBP nr 125/A/NBP/2012 z dnia 29.06.2012 roku: 1 EUR = 4,2613 zł,
- pozycje aktywów i pasywów bilansu na dzień 31.12.2011 r. wykazane na stronie tytułowej raportu półrocznego zostały przeliczone na EURO według tabeli kursów NBP nr 252/A/NBP/2011 z dnia 30.12.2011 roku: 1 EUR = 4,4168 zł,
- poszczególne pozycje rachunku zysków i strat oraz rachunku przepływów środków pieniężnych za okres od 01.01.2012 do 30.06.2012 roku zostały przeliczone na EURO na podstawie średniej arytmetycznej kursów ogłoszonych przez NBP na koniec poszczególnych miesięcy; przyjęty kurs: 1 EUR = 4,2246 zł,
- poszczególne pozycje rachunku zysków i strat oraz rachunku przepływu środków pieniężnych za okres od 01.01.2011 do 30.06.2011 roku zostały przeliczone na EURO na podstawie średniej arytmetycznej kursów ogłoszonych przez NBP na koniec poszczególnych miesięcy; przyjęty kurs: 1 EUR = 3,9673 zł.

b) Zwięzły opis istotnych dokonań lub niepowodzeń emitenta w okresie, którego dotyczy raport, wraz z wykazem najważniejszych zdarzeń ich dotyczących.

Przychody netto ze sprzedaży produktów, towarów i materiałów w okresie od stycznia do czerwca 2012 roku wyniosły 67.769 tys. zł i były niższe o 9% od przychodów osiągniętych w analogicznym okresie roku ubiegłego. Na odchylenie, w odniesieniu do roku ubiegłego, wpływ miała niższa sprzedaż w segmencie

Nazwa grupy kapitałowej:	PROJPRZEM S.A.		
Okres objęty sprawozdaniem finansowym:	I półrocze 2012 roku – na dzień 30.06.2012	Waluta sprawozdawcza:	złoty polski (PLN)
Poziom zaokrąglenia:	wszystkie kwoty wyrażone są w tysiącach złotych polskich (o ile nie wskazano inaczej)		

budownictwa przemysłowego spadek o 5.448 tys.zł. (25%) oraz w segmencie działalności deweloperskiej spadek o 4.588 tys. zł.

Obniżenie przychodów w segmencie budownictwa przemysłowego jest spowodowane brakiem realizacji kontraktów przez spółkę zależną LPBP PROJPRZEM Sp. z o.o. w I półroczu 2012. Aktualnie spółka jest w trakcie reorganizacji działalności, której celem jest wzrost efektywności w pozyskiwaniu zleceń, jak również znaczące obniżenie kosztów funkcjonowania.

Zmniejszenie przychodów w segmencie działalności deweloperskiej w porównaniu z analogicznym okresem roku ubiegłego jest podyktowane znacznym zmniejszeniem zakresu działalności polegającym na tym, iż w okresach ubiegłych dokonano sprzedaży większości lokali mieszkalnych z zakończonej w 2009 roku inwestycji budowy budynków wielorodzinnych w dzielnicy Fordon w Bydgoszczy. Obecnie do sprzedaży pozostało jedno mieszkanie, 5 lokali usługowych oraz 26 miejsc postojowych. W I półroczu bieżącego roku sprzedano ostatni segment w zabudowie szeregowej przy ul. Cieplickiej w Bydgoszczy, 1 lokal usługowy oraz 3 miejsca postojowe w ramach inwestycji zrealizowanej w Fordonie.

Największy udział w przychodach ze sprzedaży za I półrocze 2012 roku miały segmenty: systemów przeładunkowych (41%), oraz konstrukcji stalowych (33,2%). W porównaniu z I półroczem 2011 roku w obydwu segmentach nastąpił wzrost sprzedaży na łączną kwotę 3.724 tys. zł. z czego kwota 1.641 tys. zł. przypadała na konstrukcje stalowe, a wartość 2.083 dotyczyła segmentu systemów przeładunkowych.

W ramach segmentu systemów przeładunkowych w Grupie Kapitałowej Projprzem S.A. jest konsekwentnie realizowana strategia zwiększania przychodów poprzez rozwój geograficzny. Za realizację strategii sprzedaży odpowiadają spółki zależne: Promstahl GmbH i Promstahl Polska. Obydwa podmioty są spółkami handlowymi z czego Promstahl GmbH odpowiada za sprzedaż na terenie Niemiec i Europy zachodniej, a Promstahl Polska realizuje sprzedaż na terenie Polski oraz Europy wschodniej.

W segmencie konstrukcji stalowych w I półroczu dokonano zmian organizacyjnych, polegających między innymi na rozdzieleniu sprzedaży od produkcji. Efektem powyższego jest zwiększenie efektywności sprzedaży i tym samym zwiększenie przychodów ze sprzedaży. Dodatkowo prowadzona konsekwentnie optymalizacja kosztów produkcji w sposób bezpośredni została przełożona na wyniki rentowności w segmencie.

Po dostosowaniu sprawozdań finansowych spółek wchodzących w skład Grupy do zgodności z MSR/MSSF i dokonaniu ich konsolidacji:

- (a) w sprawozdaniu jednostkowym PROJPRZEM S.A. sporządzonym zgodnie z ustawą o rachunkowości nastąpiło zwiększenie wyniku o 1 428 tys. zł z tytułu:
- realizacji nadwyżki wartości godziwej aktywów netto nabytego Lubuskiego Przedsiębiorstwa Budownictwa Przemysłowego w Nowej Soli nad ceną nabycia (ujemną wartość firmy) w kwocie (-) 64 tys. zł; powstała nadwyżka (ujemna wartość firmy) została ujęta w skonsolidowanym wyniku finansowym Grupy Kapitałowej w momencie jej powstania, tj. w wyniku 2007 roku,
 - różnicy w amortyzacji środków trwałych (według MSSF podstawa amortyzacji jest wyższa) w kwocie (-) 175 tys. zł,
 - odwrócenia odpisu aktualizującego wniesione dopłaty do kapitału Projprzem DOM Sp. z o.o. w kwocie 1 666 tys. zł.
- (b) korekty i wyłączenia konsolidacyjne wyniosły netto 138 tys. zł,
- (c) suma strat spółek zależnych stanowiła kwotę (-) 2 594 tys. zł,
- (d) suma zysków spółek zależnych wyniosła 355 tys. zł.

c) Opis czynników i zdarzeń, w szczególności o nietypowym charakterze, mających znaczący wpływ na osiągnięte wyniki finansowe

Informacja w tym zakresie została przedstawiona w ppkt b.

Nazwa grupy kapitałowej:	PROJPRZEM S.A.		
Okres objęty sprawozdaniem finansowym:	I półrocze 2012 roku – na dzień 30.06.2012	Waluta sprawozdawcza:	złoty polski (PLN)
Pozjom zaokrągleń:	wszystkie kwoty wyrażone są w tysiącach złotych polskich (o ile nie wskazano inaczej)		

d) Objasnienia dotyczące sezonowości lub cykliczności działalności emitenta w prezentowanym okresie.

Strefa klimatyczna, w jakiej działa Grupa, powoduje, że zapotrzebowanie na wyroby i usługi wytwarzane przez Grupę nie jest równomierne w ciągu roku i obniża się w okresie zimowym. Najwyższy poziom przychodów ze sprzedaży Grupa uzyskuje w okresie od czerwca do listopada. Do takiego rozkładu przychodów przyczynia się również charakterystyka cykli inwestycyjnych w budownictwie.

e) Informacja dotycząca emisji, wykupu i spłaty dłużnych i kapitałowych papierów wartościowych.

Zdarzenia o takim charakterze nie wystąpiły.

f) Informacje dotyczące wypłaconej (lub zadeklarowanej) dywidendy, łącznie i w przeliczeniu na jedną akcję, z podziałem na akcje zwykłe i uprzywilejowane.

Spółka nie wypłaca dywidendy za rok 2011 r.

g) Wskazanie zdarzeń, które wystąpiły po dniu, na który sporządzono skrócone półroczne sprawozdanie finansowe, nieujętych w tym sprawozdaniu, a mogących w znaczący sposób wpłynąć na przyszłe wyniki finansowe emitenta.

Nie występują takie zdarzenia.

h) Wskazanie skutków zmian w strukturze jednostki gospodarczej, w tym w wyniku połączenia jednostek gospodarczych, przejęcia lub sprzedaży jednostek grupy kapitałowej, inwestycji długoterminowych, podziału, restrukturyzacji i zaniechania działalności.

Informacja w tym zakresie została przedstawiona w punkcie 1 niniejszego sprawozdania.

i) Stanowisko Zarządu odnośnie możliwości zrealizowania wcześniej publikowanych prognoz wyników na dany rok, w świetle wyników zaprezentowanych w raporcie półrocznym w stosunku do wyników prognozowanych.

Grupa Kapitałowa PROJPRZEM S.A. nie publikowała prognoz wyników finansowych.

j) Wskazanie akcjonariuszy posiadających bezpośrednio lub pośrednio przez podmioty zależne co najmniej 5 % ogólnej liczby głosów na walnym zgromadzeniu emitenta na dzień przekazania raportu kwartalnego wraz ze wskazaniem liczby posiadanych przez te podmioty akcji, ich procentowego udziału w kapitale zakładowym, liczby głosów z nich wynikających i ich procentowego udziału w ogólnej liczbie głosów na walnym zgromadzeniu oraz wskazanie zmian w strukturze własności znacznych pakietów akcji emitenta w okresie od przekazania raportu za I kwartał 2012 roku

Na dzień przekazania raportu półrocznego, zgodnie z posiadanymi przez Jednostkę Dominującą informacjami, następujący akcjonariusze posiadają co najmniej 5% ogólnej liczby głosów na Walnym Zgromadzeniu:

Akcjonariusze posiadający 5% głosów na WZ

Imię i nazwisko (nazwa)	ilość akcji uprzywilejowanych na dzień przekazania raportu za I kwartał 2012	ilość akcji zwykłych na dzień przekazania raportu za I kwartał 2012	liczba akcji nabytych do terminu przekazania raportu	liczba akcji zbytych do terminu przekazania raportu	ilość akcji uprzywilejowanych na dzień przekazania raportu	ilość akcji zwykłych na dzień przekazania raportu	ilość głosów na dzień przekazania raportu	% głosów na WZ stan na dzień przekazania raportu
Zdzisław Klimkiewicz	156.375	83.380	12.500	-	168.875	83.380	758.880	9,88
Jolanta Marzec-	154.750	42.875	-	-	154.750	42.875	661.875	8,62

Nazwa grupy kapitałowej:	PROJPRZEM S.A.		
Okres objęty sprawozdaniem finansowym:	I półrocze 2012 roku – na dzień 30.06.2012	Waluta sprawozdawcza:	złoty polski (PLN)
Poziom zaokrągleń:	wszystkie kwoty wyrażone są w tysiącach złotych polskich (o ile nie wskazano inaczej)		

Ostrowska								
Aviva Investors Poland S.A., zarządzająca CU TFI S.A.	-	493.233	-	-	-	493.233	493.233	6,42
Fundusze zarządzane przez Pioneer Pekao Investment Management S.A.*	-	485.528	-	-	-	485.528	485.528	6,32
Paweł Dłużewski	104.900	46.875	-	-	104.900	46.875	466.475	6,07
Noble Funds TFI S.A.		418.265				418.265	418.265	5,44
Wacław Tomaszewski	105.000	35.480	-	12.500	92.500	35.480	405.480	5,28
Millennium Fundusz Inwestycyjny Otwarty	-	388.959	-	-	-	388.959	388.959	5,06

* W ramach zarządu przez PioneerPekao Investment Management S.A. pakietem akcji, Pioneer FIO posiada 485.528 akcji zwykłych, co stanowi 6,32% ogólnej liczby głosów na Walnym Zgromadzeniu.

Zgodnie z posiadanymi przez Spółkę informacjami, na dzień przekazania raportu półrocznego następujący akcjonariusze posiadają co najmniej 5% akcji w kapitale zakładowym Emitenta:

Aviva Investors Poland S.A., zarządzająca CU TFI S.A.	493.233 akcji zwykłych na okaziciela (8,19%),
Pioneer Pekao Investment Mng. S.A., zarządzająca Pioneer FIO	485.528 akcji zwykłych na okaziciela (8,06%),
Noble Funds TFI S.A.	418.265 akcji zwykłych na okaziciela (6,94%),
Millennium Fundusz Inwestycyjny Otwarty	388.959 akcji zwykłych na okaziciela (6,46%).

Zarząd

Imię i nazwisko (nazwa)	ilość akcji uprzywilejowanych na dzień przekazania raportu za I kwartał 2012	ilość akcji zwykłych na dzień przekazania raportu za I kwartał 2012	liczba akcji nabytych do terminu przekazania raportu	liczba akcji zbytych do terminu przekazania raportu	ilość akcji uprzywilejowanych na dzień przekazania raportu	ilość akcji zwykłych na dzień przekazania raportu
Piotr Babst	-	-	-	-	-	-
Anna Zarzycka Rzepecka	-	-	-	-	-	-

Nazwa grupy kapitałowej:	PROJPRZEM S.A.		
Okres objęty sprawozdaniem finansowym:	I półrocze 2012 roku – na dzień 30.06.2012	Waluta sprawozdawcza:	złoty polski (PLN)
Poziom zaokrąglenia:	wszystkie kwoty wyrażone są w tysiącach złotych polskich (o ile nie wskazano inaczej)		

Rada Nadzorcza

Imię i nazwisko (nazwa)	ilość akcji uprzywilejowanych na dzień przekazania raportu za I kwartał 2012	ilość akcji zwykłych na dzień przekazania raportu za I kwartał 2012	liczba akcji nabytych do terminu przekazania raportu	liczba akcji zbytych do terminu przekazania raportu	ilość akcji uprzywilejowanych na dzień przekazania raportu	ilość akcji zwykłych na dzień przekazania raportu
Wojciech Włodarczyk	-	-	-	-	-	-
Andrzej Karasiński	-	-	-	-	-	-
Jarosław Skiba	-	-	-	-	-	-
Paweł Dłużewski	104.900	46.875	-	-	104.900	46.875
Andrzej Karczykowski	-	33	-	-	-	33

- k) Wskazanie postępowań toczących się przed sądem, organem właściwym dla postępowania arbitrażowego lub organem administracji publicznej, którego wartość stanowi co najmniej 10 % kapitałów własnych emitenta.

Postępowania takie nie były prowadzone.

- l) Informacje o zawarciu przez emitenta lub jednostkę od niego zależną jednej lub wielu transakcji z podmiotami powiązаныmi, jeżeli wartość tych transakcji (łącznie wartość wszystkich transakcji zawartych w okresie od początku roku obrotowego) przekracza wyrażoną w złotych równowartość kwoty 500.000 euro - jeżeli nie są one transakcjami typowymi i rutynowymi, zawieranyymi na warunkach rynkowych pomiędzy jednostkami powiązаныmi, a ich charakter i warunki wynikają z bieżącej działalności operacyjnej, prowadzonej przez emitenta lub jednostkę od niego zależną, z wyjątkiem transakcji zawieranych przez emitenta będącego funduszem z podmiotem powiązаныm, wraz ze wskazaniem ich łącznej wartości.

Wszystkie transakcje zawarte pomiędzy jednostkami grupy kapitałowej zostały zawarte na warunkach rynkowych.

- m) Informacje o udzieleniu przez emitenta lub przez jednostkę od niego zależną poręczeń kredytu lub pożyczki lub udzieleniu gwarancji - łącznie jednemu podmiotowi lub jednostce zależnej od tego podmiotu, jeżeli łączna wartość istniejących poręczeń lub gwarancji stanowi równowartość co najmniej 10 % kapitałów własnych emitenta.

Poręczeń i gwarancji o tej wartości nie udzielano.

- n) Informacje o naruszeniu postanowień umów pożyczek lub kredytów, w sprawie których nie podjęto działań naprawczych ani przed dniem bilansowym ani w tym dniu.

Nie nastąpiły zdarzenia, o których mowa powyżej.

- o) Inne informacje, które zdaniem emitenta są istotne dla oceny jego sytuacji kadrowej, majątkowej, finansowej, wyniku finansowego i ich zmian, oraz informacje, które są istotne dla oceny możliwości realizacji zobowiązań przez emitenta.

Nazwa grupy kapitałowej:	PROJPRZEM S.A.		
Okres objęty sprawozdaniem finansowym:	I półrocze 2012 roku – na dzień 30.06.2012	Waluta sprawozdawcza:	złoty polski (PLN)
Poziom zaokrąglenia:	wszystkie kwoty wyrażone są w tysiącach złotych polskich (o ile nie wskazano inaczej)		

W Grupie Kapitałowej Projprzem S.A. prowadzone są działania zmierzające do optymalizacji zarówno kosztów produkcji, jak i kosztów stałych działalności. W I półroczu 2012 roku procesy restrukturyzacji zatrudnienia były prowadzone głównie w segmencie budownictwa przemysłowego zarówno w Spółce Dominującej, jak i w spółce zależnej LPBP PROJPRZEM S.A.

Przeprowadzone procesy restrukturyzacyjne w Jednostce Dominującej PROJPRZEM S.A. związane z redukcją zatrudnienia spowodowały, iż w Grupie Kapitałowej średnie zatrudnienie (w przeliczeniu na etaty) w okresie od początku roku do końca czerwca 2012 wynosiło 487,01 i zmniejszyło się o 67,09 etatu w stosunku do końca ubiegłego roku.

W poszczególnych grupach zatrudnienie kształtowało się następująco:

Lp.	Wyszczególnienie	01-01.-30.06.2012	01.01.-31.12.2011
1	Zarząd	6,83	7,20
2	Kadra kierownicza	37,84	44,10
3	Pracownicy na stanowiskach nieprodukcyjnych	52,35	46,20
4	Pracownicy bezpośrednio produkcyjni	287,79	337,30
5	Pracownicy pośrednio produkcyjni	60,16	52,60
6	Pracownicy obsługi	24,04	42,90
7	Uczniowie	18,00	23,80
	Ogółem	487,01	554,10

p) Wskazanie czynników, które w ocenie emitenta będą miały wpływ na osiągnięte przez niego wyniki w perspektywie co najmniej kolejnego kwartału

Działalność prowadzona przez Grupę Kapitałową PROJPRZEM S.A. jest związana z ogólną sytuacją gospodarczą i skłonnością inwestorów do podejmowania decyzji o inwestycjach budowlanych. W związku z tym, że Grupa działa przede wszystkim na rynku dóbr inwestycyjnych, jego sytuacja finansowa oraz wyniki są uzależnione od poziomu tych inwestycji, oraz od sytuacji na rynkach finansowych wspierających inwestycje w zakresie ich finansowania.

Silną stroną Grupy jest zdywersyfikowana działalność na trzy podstawowe segmenty: systemów przeładunkowych, konstrukcji stalowych oraz budownictwa przemysłowego.

W ramach segmentu systemów przeładunkowych Grupa w dalszym ciągu będzie realizowała strategię rozwoju geograficznego i pozyskiwania kolejnych rynków sprzedaży. Powyższe działania będą się przekładały na zwiększenie przychodów ze sprzedaży.

W segmencie konstrukcji stalowych Grupa Kapitałowa Projprzem S.A. będzie wykorzystywała silną stroną jaką jest wysoka specjalizacja w produkcji zaawansowanych konstrukcji.

W ramach segmentu budownictwa przemysłowego planuje się zwiększenie efektywności w pozyskiwaniu kontraktów przez spółkę zależną LPBP PROJPRZEM Sp. z o.o. i tym samym zwiększenie poziomu przychodów.

Ze względu na duży udział sprzedaży w walucie euro w strukturze sprzedaży Grupy Kapitałowej PROJPRZEM S.A., kształtowanie się kursu euro w stosunku do złotego będzie mieć istotny wpływ na wielkość wyniku finansowego Grupy w 2012 roku. W celu ograniczenia ryzyka walutowego Emitent zabezpiecza przyszłą ekspozycję walutową poprzez zawieranie transakcji na finansowe instrumenty pochodne (zero kosztowe korytarze opcyjne oraz forwardy). Instrumenty te mają spełniać funkcję częściowego zabezpieczenia wartości godziwej przepływów pieniężnych (realizacja i finansowanie) pod kontrakty realizowane w ramach segmentu konstrukcji stalowych oraz systemów przeładunkowych. Zawieranie transakcji walutowych pochodnych pozwala także na określenie poziomu rentowności zleceń zagranicznych. Zawarte kontrakty terminowe ograniczają również wpływ wahań na rynku walutowym na wyniki finansowe Emitenta.


Nazwa grupy kapitałowej:	PROJPRZEM S.A.		
Okres objęty sprawozdaniem finansowym:	I półrocze 2012 roku – na dzień 30.06.2012	Waluta sprawozdawcza:	złoty polski (PLN)
Poziom zaokrągleń:	wszystkie kwoty wyrażone są w tysiącach złotych polskich (o ile nie wskazano inaczej)		

Podpisy wszystkich Członków Zarządu PROJPRZEM S.A.

27 sierpnia 2012 roku
Data

Piotr Babst
imię i nazwisko

Prezes Zarządu

Podpis


27 sierpnia 2012 roku
Data

Anna Zarzycka-
Rzepecka
imię i nazwisko

Wiceprezes Zarządu
ds. finansów i administracji

Podpis


Podpis osoby, której powierzono prowadzenie ksiąg rachunkowych

27 sierpnia 2012 roku
Data

Anna Trzaskalska
imię i nazwisko

Główna Księgowa

Podpis
